



CONSORZIO TUTELA CONEGLIANO VALDOBBIADENE

6^a Curva di Maturazione del 10/09/2024

METEO

Fonte: www.arpa.veneto.it

Martedì correnti nord-occidentali relativamente più stabili e asciutte porteranno una fase in cui prevarranno gli spazi di sereno e non si avranno precipitazioni significative. Da mercoledì, la discesa di correnti cicloniche associate ad una vasta bassa pressione centrata a nord della penisola scandinava determinerà il passaggio di una nuova perturbazione e un ulteriore sensibile calo delle temperature.

6^a CURVA DI MATURAZIONE

In data 9 settembre è stato eseguito il sesto prelievo dei campioni di uva Glera dalle 20 stazioni distribuite all'interno della Denominazione, utili per le curve di maturazione dell'annata 2024.

Di seguito vengono presentati i risultati delle analisi dei campioni.

09/09/2024							
LOCALITÀ	BRIX	BABO	AC. TOT (g/l)	pH	APA	AC. TARTARICO (g/l)	AC. MALICO (g/l)
Susegana	16	13,8	6,9	3,21	103	6,4	2,8
Refrontolo	17,3	14,9	7,3	3,23	99	6,7	3,2
S. Pietro di Feletto	16,6	14,3	6,9	3,22	110	6,4	2,8
Conegliano	15	12,9	7	3,17	99	6	2,7
Carpesica	17,5	15,1	6,9	3,22	79	7,2	2,4
Tarzo	16,5	14,2	7	3,21	87	6	2,8
Solighetto	14,4	12,4	7,9	3,14	100	6	3,3
S. Giacomo	15,9	13,7	7,5	3,14	88	6,4	2,9
Manzana	16,5	14,2	6,6	3,23	90	6,2	2,6
Rua di Feletto	16,8	14,4	6,8	3,21	95	6,7	2,6
Rolle	16,2	13,9	6,8	3,23	102	5,9	2,8
Media Zona Conegliano	16,2	14,0	7,1	3,2	95,6	6,4	2,8
Soligo	16,9	14,5	6,3	3,25	89	6,7	2,2
Col S. Martino	15,8	13,6	6,8	3,27	86	5,9	2,9
Miane	16	13,8	8,4	3,17	110	6,8	3,9
Vidor	14,7	12,6	7,2	3,19	82	5,7	2,8
Guia	14,2	12,2	8,3	3,11	95	6	3,4
Saccol	15,3	13,2	6	3,29	86	5,6	2,4
S. Vito	15,2	13,1	6,7	3,21	97	6,1	2,5
S. Stefano	raccolta	raccolta	raccolta	raccolta	raccolta	raccolta	raccolta
Cartize	15,2	13,1	6,8	3,22	100	6	2,8
Media Zona Valdobbiadene	15,4	13,3	7,1	3,2	93,1	6,1	2,9

Tabella 1 - Dati analitici dei campioni prelevati in data 9 settembre 2024.

La tabella sottostante, invece, confronta i valori medi del campionamento effettuato in data 2 settembre e quelli di quest'ultimo campionamento.

Località	°BRIX		BABO		AC. TOTALE (g/l)		pH		AC. TARTARICO (g/l)		AC. MALICO (g/l)	
	2-set	9-set	2-set	9-set	2-set	9-set	2-set	9-set	2-set	9-set	2-set	9-set
MEDIA Zona Conegliano	15,5	16,2	13,4	14,0	8,2	7,1	3,1	3,2	6,6	6,4	3,6	2,8
MEDIA Zona Valdobbiadene	15	15,4	12,9	13,3	8,1	7,1	3,1	3,2	6,5	6,1	3,6	2,9

Tabella 2 - Media dati analitici dei campioni prelevati in data 2 e 9 settembre 2024.

Nei grafici sottostanti viene proposta l'evoluzione della maturazione rispetto alle annate 2021, 2022 e 2023 per la zona di Conegliano e per quella di Valdobbiadene.

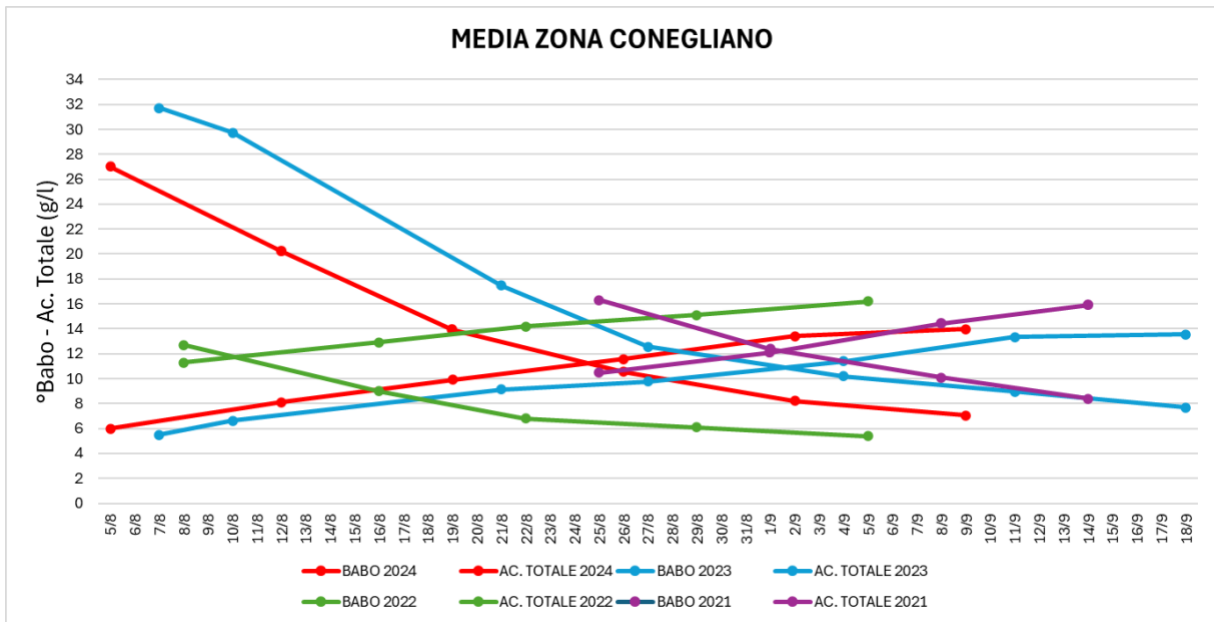


Gráfico 1 - Andamento medio della maturazione per la zona di Conegliano.

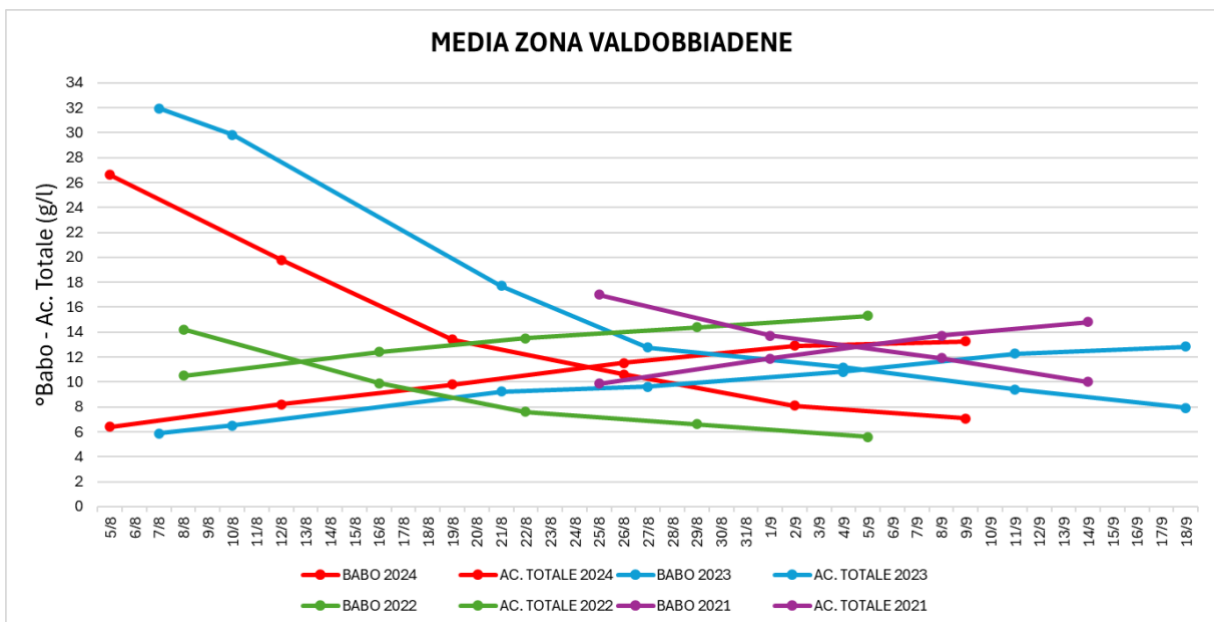


Gráfico 2 - Andamento medio della maturazione per la zona di Valdobbiadene.

Nei grafici X e Y, a cura di Uva Sapiens Srl, vengono messi a confronto i pesi medi degli acini registrati alla vigilia della vendemmia per le annate 2019-2023, paragonati con i dati dell'ultimo campionamento. Per la zona del Coneglianese, che include tutte le stazioni di rilevamento presenti nell'area, il peso medio dell'acino è di 1,8 grammi, mentre per la zona del Valdobbiadene è di 1,7 grammi. Come si può osservare, il peso medio degli acini nell'areale a est e a ovest per l'annata 2024 risulta essere di 1,9 grammi.

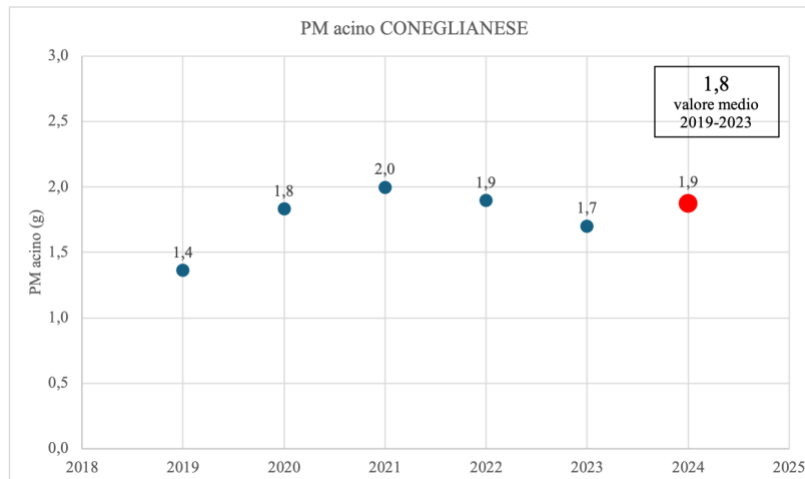


Grafico x – Peso medio dell'acino area Coneglianese

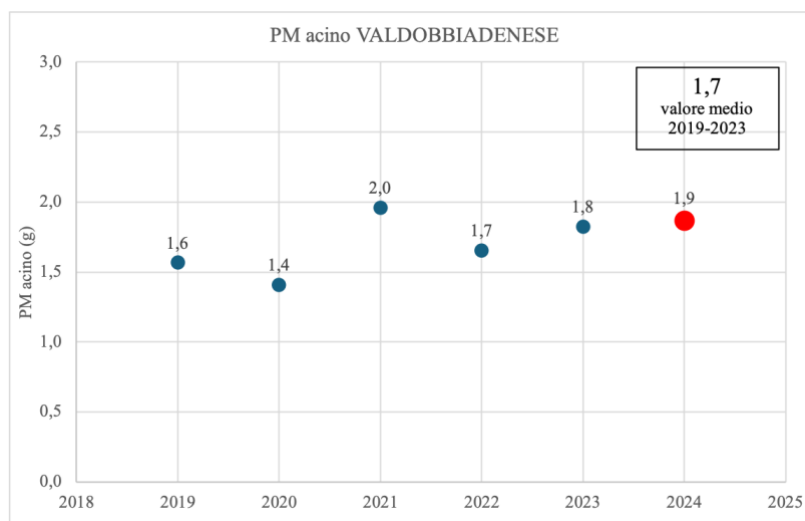


Grafico y – Peso medio dell'acino Valdobbiadene

Per quanto riguarda il numero medio di acini per grappolo, è stata calcolata la varianza percentuale, ovvero la deviazione dei valori di ciascun anno rispetto alla media delle annate 2019-2023. Il numero medio di acini per grappolo nella zona del Coneglianese è di 183, mentre nel Valdobbiadene è di 188.

L'annata attuale presenta un incremento del 6% nel numero di acini per la zona est (grafico Z), mentre la zona ovest (grafico K) registra un valore inferiore di un punto percentuale rispetto alla media delle annate 2019-2023.

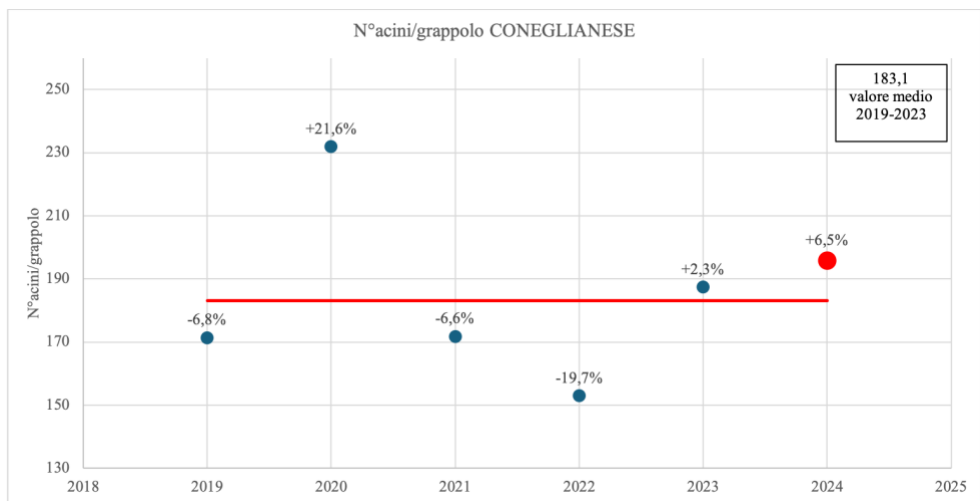


Grafico z – Numero medio acini per grappolo Coneglianese

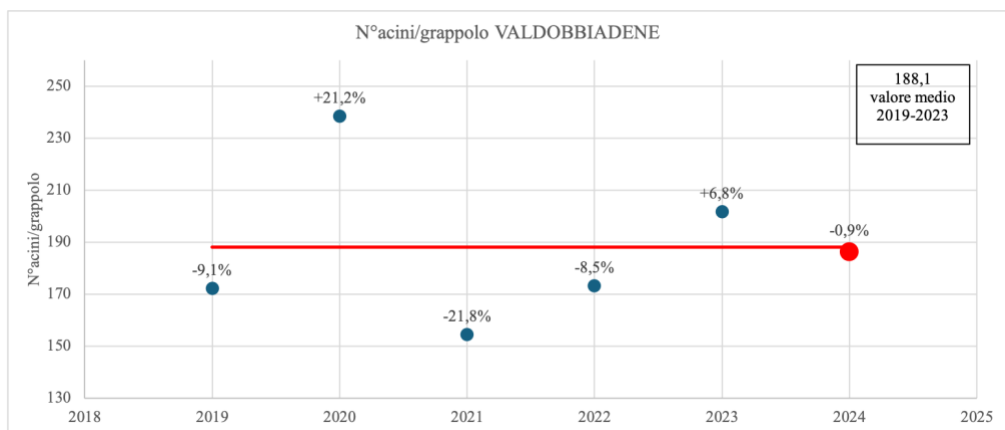


Grafico k – Numero medio acini per grappolo Valdobbiadene

Per fornire al meglio l'assistenza tecnica alle aziende del Conegliano Valdobbiadene si informa che è possibile contattare l'Ufficio Tecnico attraverso la mail francesco.boscheratto@prosecco.it o il cell. 349 3422897 al quale potete chiamare dalle 8.30 alle 18.00.